



Yam's du sol



On réfléchit ensemble

Associe les mots suivants à leur symbole :

Eau


Plante

Champignon


Bactérie

Matière organique


Ver de terre



.....



.....



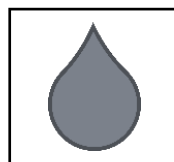
.....



.....



.....



.....



Les règles du jeu

À mon tour de jeu :

1

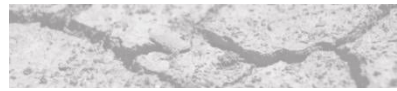
je commence par lancer les 5 dés pour avoir des vignettes. S'il y a des éléments que je ne veux pas, je récupère les dés et je les relance une fois.

2

Puis, je collecte une vignette par symbole présent sur les 5 dés si mon niveau me le permet. Je ne peux collecter tous les éléments dès le début. Au niveau 0, je peux collecter que de l'eau et de la matière organique.

3

Si j'ai assez de jeton, je peux en échanger pour les mettre dans mon potager et monter de niveau. Mon tour est terminé, c'est au joueur suivant de lancer les dés.



Yam's du sol



On joue ensemble

Voici ton plateau de jeu :

ÉTAPES POUR RESTAURER LE SOL

●	Départ												
●	Niveau 1	2		2									
●	Niveau 2	2		1		2		2					
●	Niveau 3	2		1		2		2		2			
●	Niveau 4	1		2		2		2		3		2	
●	Niveau 5	1		2		2		2		2		5	

Ton potager

Après chaque tour de jeu, note le nombre d'éléments que tu as collectés dans le tableau ci-dessous

Tour 1						
Tour 2						
Tour 3						
Tour 4						
Tour 5						
Tour 6						
Tour 7						
Tour 8						
Tour 9						
Tour 10						

